



Struktura
nákladů

Struktura
výnosů

Hospodaření
fakulty

Příspěvek na vzdělávání
a institucionální podpora

Účetní stav
majetku

VÝROČNÍ ZPRÁVA O HOSPODAŘENÍ 2023

Hospodaření
s finančními fondy



VYSOKÉ UČENÍ FAKULTA
TECHNICKÉ STROJNÍHO
V BRNĚ INŽENÝRSTVÍ

**VÝROČNÍ ZPRÁVA
O HOSPODAŘENÍ
2023**

Fakulta strojnho inenrstv jako soust Vysokho uen technickho v Brn v souladu s platnou legislativou pedkld Zprvu o hospodaen fakulty za rok 2023. etnm obdobm univerzity je kalendrn rok.

etn postupy se řd vyhlškou 504/2002 Sb. Fakulta hospodař jako etn podjednotka univerzity a samostatn hospodař se svenm prostředky a majetkem.

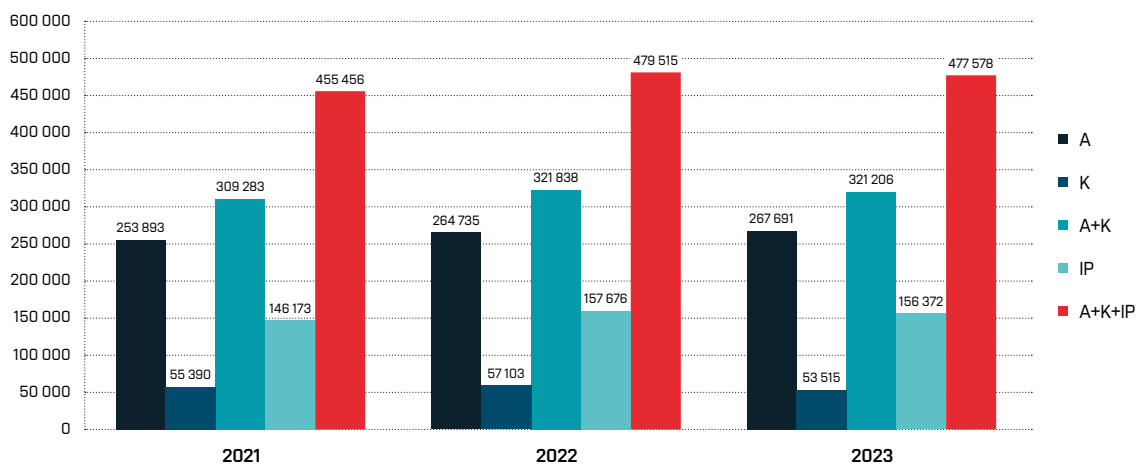
Hlavnm zdrojem pjm fakulty je ppvek na vzdlvac a tvrnn ze sttnho rozpotu a podpora vzkumu, experimentlnho vvoje a inovac z veřjnch prostředk, a to jak institucionln podpora na dlouhodob koncepn rozvoj vzkumn organizace, tak dln grantov financovn.

Fakulta po dlouh dob rstu normativnch zdroj meziron stagnovala. Pesto ale z pohledu celkovch vnos stle roste. Za rst vdme zejmna tradin spoluprci s pmyslem, dky nz vytvřme hospodřsk vsledek, kter nsledn reinvestujeme do hlavní innosti, zejmna do vukov a vzkumn infrastruktury. Fakulta rovnž vhodn využila disponibilitu zdroj na fondech k jejich zroen. V roce 2023 dořlo tak k vraznmu erpn rezerv, a to zejmna na kryt investnch akc a navřn mezd zamstnanc. Lze pedpokldat, ťe tento trend bude pokračovat i v nsledujcm roce.



PŘÍSPĚVEK NA VZDĚLÁVÁNÍ A INSTITUCIONÁLNÍ PODPORA NA FSI 2021–2023

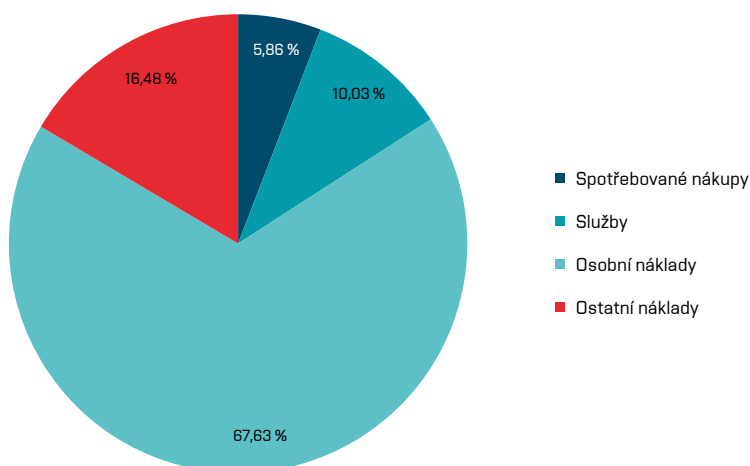
ROK	A [tis. Kč]	K [tis. Kč]	A+K [tis. Kč]	IP [tis. Kč]	A+K+IP [tis. Kč]
2021	253 893	55 390	309 283	146 173	455 456
2022	264 735	57 103	321 838	157 676	479 515
2023	267 691	53 515	321 206	156 372	477 578



Graf 1: Srovnání dotace 2021–2023

STRUKTURA NÁKLADŮ V ROCE 2023

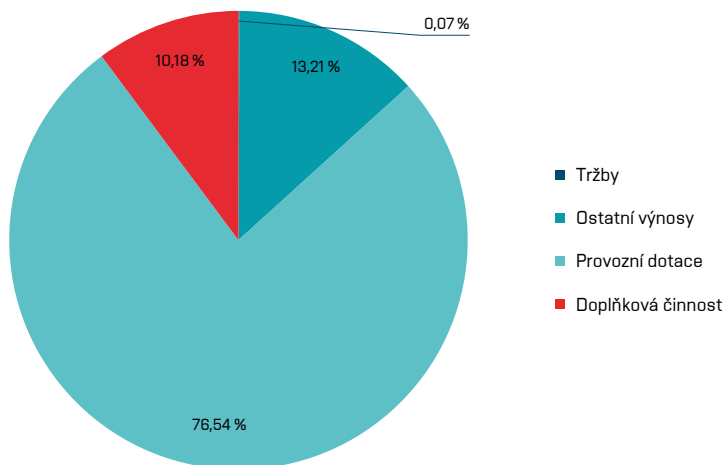
	[Kč]
Spotřebované nákupy	53 124 781
Služby	90 974 385
Osobní náklady	613 163 062
Ostatní náklady	149 445 758
CELKEM	906 707 986



Graf 2: Struktura nákladů FSI v roce 2023

STRUKTURA VÝNOSŮ V ROCE 2023

	[Kč]
Tržby	682 183
Ostatní výnosy	125 250 266
Provozní dotace	725 846 088
Doplňková činnost	96 589 218
CELKEM	948 367 755

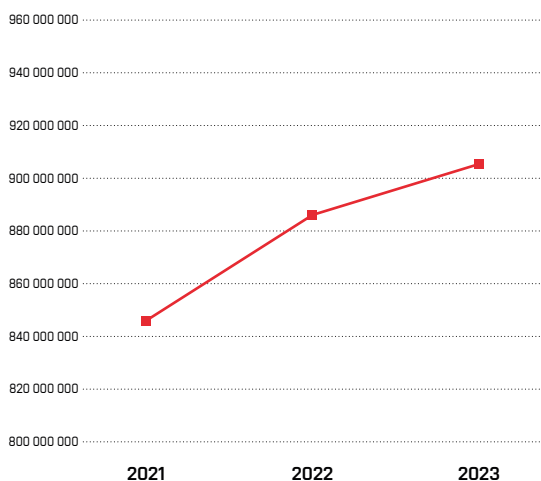


Graf 3: Struktura výnosů v roce 2023

NÁKLADY A VÝNOSY CELKEM V LETECH 2021–2023

Náklady celkem v Kč

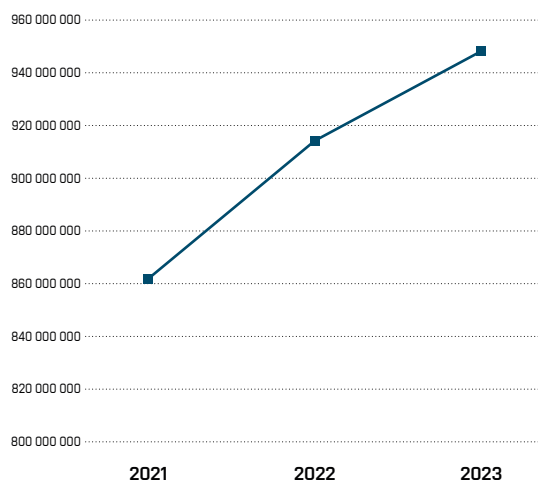
2021	2022	2023
846 285 069	884 957 852	906 707 986



Graf 4: Náklady celkem v Kč

Výnosy celkem v Kč

2021	2022	2023
861 081 202	914 517 504	948 367 755



Graf 5: Výnosy celkem v Kč

HOSPODAŘENÍ FAKULTY 2021–2023

NÁKLADY	[Kč]	2021	2022	2023
Spotřeba materiálu		46 338 325	57 135 368	53 124 781
Spotřeba energie		15 801 309	21 903 721	27 985 178
Prodané zboží		101 401	131 087	123 335
Opravy a udržování		11 735 828	8 695 661	11 008 556
Cestovné		5 526 353	13 365 249	11 067 987
Náklady na reprezentaci		551 433	1 112 539	1 568 506
Ostatní služby		37 144 446	45 970 625	40 912 663
Mzdové a soc. náklady		546 813 165	581 596 744	611 305 232
Daně, poplatky, pokuty		119 335	50 050	59 944
Odpis nedobytné pohledávky		227 119	342 656	451 040
Úroky		0	0	0
Kursově ztráty		3 452 060	3 017 728	424 126
Dary		213 000	448 000	525 000
Manka a škody		0	0	0
Jiné ostatní náklady		105 163 562	72 727 104	66 301 445
z toho	zákonné pojištění	1 655 178	1 760 513	1 857 830
	jiné ostatní náklady – pojištění majetku	148 532	188 534	222 871
	exkurze a praxe	0	0	0
	stipendia	48 858 678	47 720 442	47 481 463
	tvorba fondu provozních prostředků	41 423 984	11 231 399	2 585 489
	přefakturace spojená s nájmem	0	0	0
	tvorba FÚUP	4 475 764	3 809 208	6 415 988
	přeúčtování podílu na SPN/režie	-338 225	0	0
	vnitrovýkony	3 417 533	3 145 791	3 131 322
jiné ostatní	5 522 119	4 871 217	4 606 482	
Odpisy		74 399 785	72 337 140	74 443 259
Tvorba zákonných opravných položek		0	-202 815	-313 340
Změna stavu zásob vlastní činnosti		-2 593 646	3 199 307	-1 423 021
Poskytnuté členské příspěvky		103 226	101 287	154 738
Daň z příjmu		1 188 369	3 026 400	8 988 555
NÁKLADY CELKEM		846 285 069	884 957 852	906 707 986

HOSPODAŘENÍ FAKULTY 2021–2023

VÝNOSY		[Kč]	2021	2022	2023
Tržby			68 709 824	80 897 028	66 530 757
z toho	tržby za vlastní výroby		162 200	7 789 890	283 663
	tržby z prodeje služeb		68 310 919	72 244 938	65 653 481
	tržby za prodané zboží		236 705	456 440	187 852
	tržby z prodeje majetku		0	0	0
Smluvní pokuty a úroky z prodlení			0	405 761	405 761
Vratky – odvody za porušení rozpočtové kázně			0	0	0
Úroky z bankovních účtů			1 005 052	14 111 734	13 576 602
Kurzové zisky			157 786	82 033	3 090 396
Zúčtování fondů			16 705 711	9 213 710	44 375 343
Jiné ostatní výnosy			59 785 817	58 887 239	88 984 374
Tržby z prodeje dlouhodobého nehmotného majetku			385 550	564 479	657 296
Přijaté příspěvky (dary)			2 557 703	3 987 989	4 901 139
Provozní dotace			708 778 526	744 287 201	719 951 090
Dotace – převody			2 995 234	2 080 329	5 894 998
VÝNOSY CELKEM			861 081 202	914 517 504	948 367 755

	[Kč]	2021	2022	2023
HOSPODÁŘSKÝ VÝSLEDEK		14 796 133	29 559 652	41 659 768

HOSPODAŘENÍ S FINANČNÍMI FONDY 2021–2023

	FOND STIPENDIJNÍ	FOND ODMĚN	FOND REZERVNÍ	FOND REZERVNÍ – TZ	FOND ROZVOJE INVESTIČNÍHO MAJETKU – MĚKKÝ
Stav k 31. 12. 2021	5 328 892	0	415 499	325 306	0
tvorba	2 023 822	0	0	0	0
čerpání	-2 380 000	0	0	-38 088	0
převod	78 442	0	34 872	226 180	0
Stav k 31. 12. 2022	4 676 118	0	406 311	328 927	0
tvorba	1 743 593	0	0	0	0
čerpání	-2 392 420	0	0	0	0
převod	-3 947	0	-9 188	3 622	0
Stav k 31. 12. 2023	3 267 340	0	1 374 502	345 780	0
tvorba	1 755 757	0	0	0	0
čerpání	-3 156 600	0	0	0	0
převod	-7 935	0	968 191	16 852	0

ÚČETNÍ STAV MAJETKU

ÚČETNÍ STAV MAJETKU	[Kč]	k 31. 12. 2021	k 31. 12. 2022	k 31. 12. 2023
Dlouhodobý hmotný majetek		83 927 500	81 908 700	124 856 688
Drobný dlouhodobý hmotný majetek		267 069 628	278 258 863	299 417 639
Dlouhodobý nehmotný majetek		254 175	342 816	782 195
Drobný dlouhodobý nehmotný majetek		13 319 915	11 988 503	12 001 901
Učební pomůcky		0	0	0
Umělecká díla		1 894 729	1 894 729	1 906 829
Insignie		39 492	39 492	39 492
Budovy		1 108 437 187	1 246 172 993	1 453 969 863
Stavby		31 339 372	29 685 732	28 122 924

	FOND ROZVOJE INVESTIČNÍHO MAJETKU – KAPITÁL. PŘÍS.	FOND ROZVOJE INVESTIČNÍHO MAJETKU – TZ	FOND ROZVOJE INVESTIČNÍHO MAJETKU – TVRDÝ	FOND PROVOZNÍCH PROSTŘEDKŮ	FOND ÚČELOVĚ URČENÝCH PROSTŘEDKŮ
	2 669 380	680 072	99 052 001	258 033 717	4 475 764
	1 821 192	409 062	41 281 067	41 423 984	3 836 614
	-125 294	0	-2 460 656	-7 226 283	-5 190 714
	20 282	0	-17 759 364	865 634	0
	1 283 894	1 301 112	108 495 967	264 999 426	4 167 415
	0	599 791	35 622 786	11 231 399	4 096 773
	-1 796 828	0	-8 353 803	-2 703 733	-4 117 558
	411 343	21 250	-17 825 017	308 670	287 565
	3 456 086	1 701 869	128 574 800	241 546 086	7 169 728
	2 193 906	400 756	53 610 855	2 554 760	6 415 988
	-21 714	0	-14 522 113	-37 875 710	-3 343 033
	0	0	-19 009 909	11 836 881	0

**Výroční zpráva o hospodaření
Fakulty strojního inženýrství VUT
za rok 2023**

www.fme.vutbr.cz

Texty: Ing. Petr Tesař

Fotografie: Archiv FSI VUT

Grafické zpracování: Ing. Ivana Hopfingerová

Počet stran: 8

04/2024



FSI VUT

Výroční zpráva o hospodaření

2023